

## A készülék használata előtt alaposan olvassa el a használati utasítást!

### Jellemzők

Ez a készülék nagyon hatékony a kártevők, például egerek, patkányok és más rovarok ellen, és 25 000 és 65 000 Hz közötti frekvencián működik. Az automatikusan változó frekvencia tovább növeli a hatást és megakadályozza az állatok hozzászokását. A kártevőriasztó két hangszóróval és egy jelgenerátorral van felszerelve. A készülék akár 545 m-es területet is lefed.

A kártevőriasztó 9V DC / 200 mA tápellátással működik, és csak száraz beltéri helyiségekben használható. Az előzőekben leírtaktól eltérő használata tilos, károsíthatja a készüléket, és olyan veszélyeket is okozhat, mint pl. rövidzárlat, tűz stb. A terméket nem szabad módosítani vagy átépíteni.

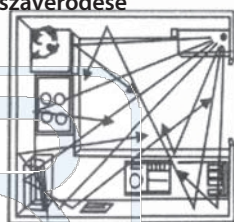
Mindig kövesse a jelen kézikönyvben található biztonsági utasításokat. Kérjük, olvassa el figyelmesen a kezelési útmutatót, és csak későbbi használatra őrizze meg.



### Műszaki adatok

Szín: fekete-szürke	
Akusztikai nyomás:	135 dB
Frekvenciatartomány:	25000-65000 Hz
Területhatókör:	468- 545m <sup>2</sup> (a környezeti
feltételektől függően) Tápellátás:	AC adapter: 100-
	120V AC / 60Hz
	220-240V AC / 50Hz
Kimenet:	9V DC / 200mA
Fogyasztás:	1,5 W
Szög:	260°
Méretek / súly:	119 x 98 x 98mm / 180 g

### Ultraszónghullámok visszaverődése



### A műszer leírása

- Választó kapcsoló üzemmód:** Ez a választókapcsoló a kívánt üzemmód kiválasztására szolgál.
- DC IN:** A tápegység részét képező tápegységhez való csatlakoztatásra szolgál.
- Hangszóró:** ultrahangos hangokat bocsát ki.
- Jelgenerátor:** TEST üzemmódban az emberi hallás számára érzékelhető jelet állít elő, TRANS üzemmódban lineárisan változó magas frekvenciájú jelet bocsát ki.
- Zöld LED:** Világít, ha a TRANS üzemmód aktív.
- Piros LED:** Világít, ha az ULTRA üzemmód aktív.

### A módok típusai

A választókapcsolóval állítsa be a kívánt üzemmódot.

#### TEST üzemmód

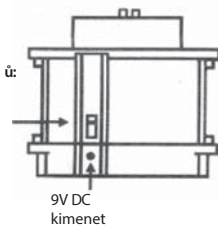
Ha ez az üzemmód van kiválasztva, az átvitt jelet az emberi hallás számára hallható jellé alakítják át. A reprodukált éles és szabálytalan zaj olyan zajt szimulál, amelyet egyébként csak az állatok elriasztására használnak.

#### ULTRA üzemmód

Ebben az üzemmódban a hangszóró különböző időtartamú, szakaszos jeleket ad vissza. Ennek jelzésére egy piros LED világít.

Üzemmód kapcsoló

- DUO
- TRANS
- ULTRA
- TEST



### TRANS üzemmód

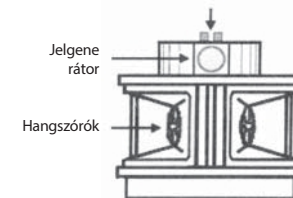
TRANS üzemmódban a lineárisan változó jelet egy jelgenerátor segítségével reprodukálják. Ennek jelzésére egy zöld LED világít.

### DUO üzemmód

DUO és TRANS üzemmódban, valamint ULTRA üzemmódban ezek váltakoznak.

A LED-ek felváltva világítanak attól függően, hogy melyik üzemmód aktív: "zöld LED" és "piros LED".

LED kijelzők: • Zöld: TRANS üzemmód  
• Piros: ULTRA üzemmód



### Működés és csatlakozás

Soha ne tartson állatokat olyan területen, ahol kártevőriasztót működtet plusz, ez állatkínzás! Engedje az állatoknak a menekülést!

- Válasszon megfelelő helyet száraz környezetben, szilárd felületen.
- Csatlakoztassa a mellékelt tápegységet az alacsony feszültségű "DC IN" aljzathoz.
- Most dugja be a tápegység csatlakozócsapjának hálózati dugaszát egy hálózati aljzatba (230 V/50 Hz).
- A gép elkezd működni.
- Válassza ki a kívánt üzemmódot a "választókapcsolóval".

### Biztonsági előírások, karbantartás és tisztítás

- Ne babráljon a riasztóval. A javításokat bízza szakszervizre.
  - Ne tegye ki a készüléket túlzott nedvességnek, víznek, rezgésnek, ütésnek vagy közvetlen napfénynek.
  - Ez a készülék és tartozékai nem gyermekjátékok, és nem tartoznak kisgyermekek kezébe! Ne hagyja a csomagolóanyagot szabadon heverni. A műanyag fóliák nagy veszélyt jelentenek a gyermekekre, mivel a gyermekek lenyelhetik őket.
- nout.

A repeller nem igényel karbantartást. A ház tisztításához csak egy puha, vízzel enyhén megnedvesített ruhát használjon. Ne használjon súrolószereket vagy kémiai oldószereket (festék- és lakkhígítók), mivel ezek károsíthatják a termék felületét. Ne áztassa a terméket vízbe vagy más folyadékba.

### Újrahasznosítás

- Elektronikai és elektromos termékeket nem szabad a háztartási hulladékba dobni.
- A hulladékot a készülék élettartamának végén a vonatkozó jogszabályi rendelkezéseknek megfelelően ártalmatlanítsa.
- Mentsd meg a környezetet! Tegye a védelméért!

TIPA, spol. s r.o.

Sadová 2749/42, 74601 Opava, Csehország

www.tipa.eu



